MX3.0连接器承认图面

REV	DESCRIPTION	DATE
A/0	原始版本	E
A/1	修订版本	

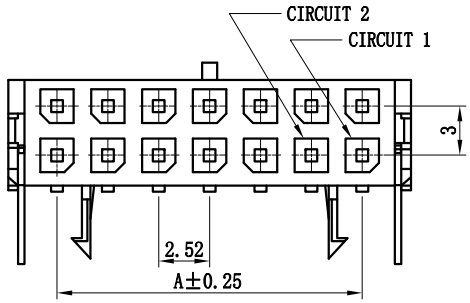

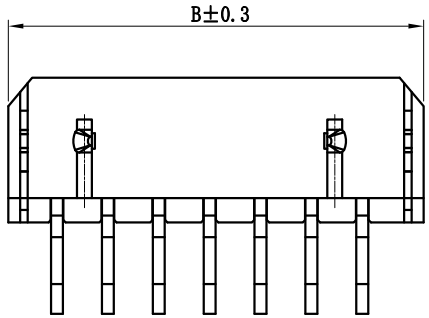

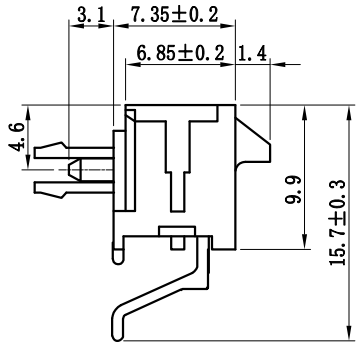

Poles	Part NO.		Dimensions mm	
			A	B
2	A3001-SRD01×2	MX3.0-2×1AWBDB	--	6.65
4	A3001-SRD02×2	MX3.0-2×2AWBDB	3.00	9.65
6	A3001-SRD03×2	MX3.0-2×3AWBDB	6.00	12.65
8	A3001-SRD04×2	MX3.0-2×4AWBDB	9.00	15.65
10	A3001-SRD05×2	MX3.0-2×5AWBDB	12.00	18.65
12	A3001-SRD06×2	MX3.0-2×6AWBDB	15.00	21.65
14	A3001-SRD07×2	MX3.0-2×7AWBDB	18.00	24.65
16	A3001-SRD08×2	MX3.0-2×8AWBDB	21.00	27.65
18	A3001-SRD09×2	MX3.0-2×9AWBDB	24.00	30.65
20	A3001-SRD10×2	MX3.0-2×10AWBDB	27.00	33.65
22	A3001-SRD11×2	MX3.0-2×11AWBDB	30.00	36.65
24	A3001-SRD12×2	MX3.0-2×12AWBDB	33.00	39.65

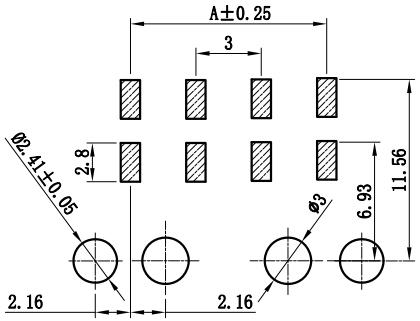

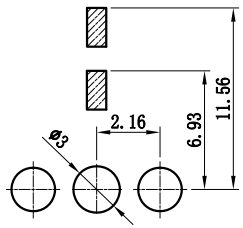

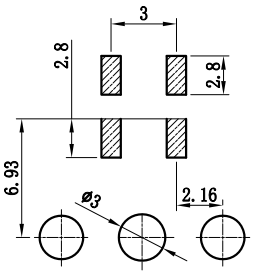

P.C.B LAYOUT

序号	图号	名称	材料	数量	附注
3		Press-fit	Brass Tin	2	
2		Contact	Brass Tin	N	
1		Housing	LCP(UL94V-0)	1	Black

未注公差			
X.° ±3° X.X° ±0.5°			
>0-3	>3-18	>18-50	>50-120
±0.12	±0.15	±0.3	±0.5

LHE® 浙江联和电子有限公司
ZHEJIANG LIANHE ELECTRONICS CO.,LTD

单位	比例	Design Units	SIZE	页码
MM Only	——	METRIC	A4	

制作	审核	批准	材料	图号		Part No
			见图解	品名	MX3.0-2×NAWBDB-70	

旧底图总号
底图总号
签字
日期